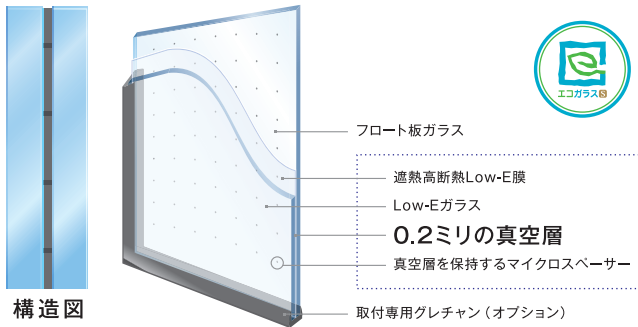




10年保証については
スペーシアホームページをご覧ください。

スペーシアクール



構造図

※LIXIL「インプラス」には、当社スペーシア専用硬質グレチャン(9ミリ開口用)がご使用いただけます



遮音

騒音を減らして静かな環境を。



高断熱

一枚ガラスの6倍の断熱性能。

内窓ガラス仕様別断熱・遮音性能

外窓	内窓ガラス仕様		内窓サッシ LIXIL「インプラス」	
			断熱性能	遮音性能
FL5	Low-E3+V+FL3	真空ガラス	H-8相当 1.1W/(㎡・K)	T-4 40等級
FL5	Low-E3+A12+FL3	Low-E複層ガラス	H-6相当 1.9W/(㎡・K)	T-4 40等級
FL5	FL3+A12+FL3	複層ガラス	H-5相当 2.3W/(㎡・K)	T-4 40等級
FL5	FL5	単板ガラス	H-4相当 2.9W/(㎡・K)	T-4 40等級

※断熱性能：

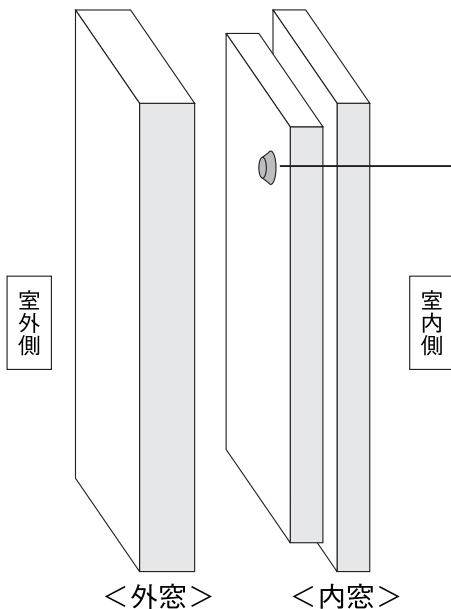
真空ガラスは、JIS A 2102に基づいて一般社団法人リビングアメニティ協会が運営するWindeye(開口部の熱性能評価プログラム)により計算された計算値
その他のガラスは、建具とガラスの組み合わせによる開口部の熱貫流率表(住宅用窓の簡易的評価)に基づく開口部の熱貫流率

※遮音性能：日本板硝子実測値

内窓に真空ガラス「スペーシアクール」を採用した場合、**断熱性能・遮音性能ともに最上等級**となります。

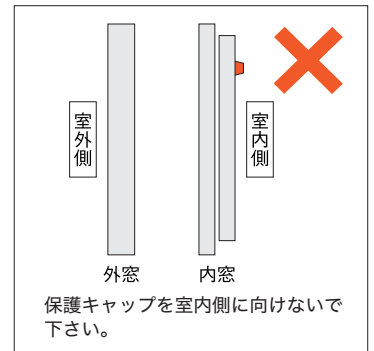


スペーシアクール・スペーシアの内窓施工時の注意事項



●保護キャップの向き

熱割れを避けるため、通常はスペーシアの保護キャップを**室外側**に向けてください。



保護キャップを室内側に向けしないで下さい。

内窓施工不可 対象箇所

以下の箇所には、熱割れをさけるため、内窓に「スペーシア」「スペーシアクール」のご採用はお避け下さい。

■外窓に以下のガラスが採用されている箇所

熱線吸収ガラス、複層ガラス、合わせガラス(3ミリ+中間膜+3ミリを超える厚さのガラス構成)

※内窓にLow-E複層ガラスを施工する場合についても、熱割れが発生する可能性が高くなりますのでご注意ください

取り扱いに関する注意事項 真空ガラス スペーシアは、スペーシアの施工研修を修了した「スペーシア取扱店」によって施工(組立)した場合に限り、品質保証の対象となります。「スペーシア取扱店」以外でインプラス+スペーシアを取扱われる場合は「スペーシア認定店からの完成品」でのご購入をご検討ください。